

目 录

一、安阳市 2021 年 1-12 月份主要指标及位次.....	()
二、安阳市分县（市、区）主要经济指标完成情况.....	()
(一) 工业	
1、安阳市 2021 年 1-12 月份县区规模以上工业增加值.....	()
(二) 投资	
1、安阳市 2021 年 1-12 月份县区固定资产、房地产开发投资及销售.....	()
(三) 商业	
1、安阳市 2021 年 1-12 月份县区社会消费品零售总额.....	()
2、安阳市 2021 年 1-12 月份县区限额以上企业消费品零售额.....	()
(四) 价格	
1、安阳市 2021 年 12 月份居民消费价格指数.....	()
(五) 财政	
1、安阳市 2021 年 1-12 月份县区一般公共预算收支.....	()
(六) 金融	
1、安阳市 2021 年 12 月末金融机构人民币信贷收支.....	()
三、省辖市主要经济指标完成情况.....	()
1、2021 年 1-12 月份全省各市规模以上工业增加值.....	()
2、2021 年 1-12 月份全省各市固定资产投资.....	()
3、2021 年 1-12 月份全省各市房地产投资.....	()
4、2021 年 1-12 月份全省各市商品房销售面积.....	()
5、2021 年 1-12 月份全省各市社会消费品零售总额.....	()
6、2021 年 1-12 月份全省各市一般公共预算收入.....	()
7、2021 年 1-12 月份全省各市一般公共预算支出.....	()
四、统计图.....	()

安阳市 2021 年 1-12 月份主要指标完成情况及位次

单位：亿元、%

	本 月	本 月 增 长	累 计	在 全 省 位 次	累 计 增 长	在 全 省 位 次	全 省 累 计 增 长
生产总值（初步核算）			2435.5	12	5.0	14	6.3
#第一产业			235.2	9	3.7	14	6.4
第二产业			1064.7	10	2.7	16	4.1
第三产业			1135.6	13	7.4	13	8.1
规模以上工业增加值		0.5			2.8	17	6.3
固定资产投资(不含农户)					12.6	6	4.5
#工业					17.9	12	11.7
房地产开发			234.4	12	16.1	6	1.2
社会消费品零售总额	86.5	-2.2	908.0	12	6.0	17	8.3
一般公共预算收入	16.5	81.9	200.6	6	17.0	1	4.3
#税收收入	9.4	13.0	138.3	6	10.1	6	2.8
一般公共预算支出	52.8	13.3	448.1	10	3.9	4	0.5
金融机构各项存款余额			3652.22	10	10.93	5	7.83
#住户存款余额			2727.2	9	12.98	9	12.43
金融机构各项贷款余额			2259.24	9	17.07	2	10.46
居民消费价格指数(%)	100.0	101.0			100.8		
居民人均可支配收入（元,前三季度）			19170	10	8.4	15	8.9
城镇居民人均可支配收入（元,前三季度）			27164.3	6	7.0	15	7.5
农村居民人均可支配收入（元,前三季度）			12294	8	9.4	15	9.6
万元工业增加值能耗					-4.66		
全社会用电量（亿千瓦时）	14.06	-27.67	231.52		10.56		
#工业用电量（亿千瓦时）	8.43	-30.13	148.29		8.85		
新开工项目（个数）			375		42 个		
新开工项目（投资）			144.6		-5.7	14	8.0
亿元以上项目（个数）			292		23 个		
亿元以上项目（投资）			329.1		13.5	10	7.0
常住人口数（万人）（2020年）			547.76				
“四上”单位从业人数（万人）（三季度末）			42.8				

注：万元工业增加值能耗错月报。

安阳市 2021 年 1-12 月份县区规模以上工业增加值

单位：%

	本月增长	累计增长
全 省	2.6	6.3
全 市	0.5	2.8
文峰区（高新区）	-12.9	25.4
文峰区	21.1	43.5
高新区	-15.9	23.3
北关区	45.6	20.0
殷都区	0.0	-3.7
龙安区	11.4	9.8
林州市	10.0	8.6
安阳县（示范区）	-9.1	6.5
示范区	51.7	34.7
汤阴县	16.1	-3.0
滑 县	-23.8	0.9
内黄县	7.1	-6.8

安阳市 2021 年 1-12 月份县区固定资产、房地产开发投资及销售

单位：亿元、万平方米、%

	固定资产投资	工业投资	房地产开发与销售			
	累计增长	累计增长	投资总量	增 长	销售面积总量	增 长
全 省	4.5	11.7	7874.35	1.2	13277.19	-5.8
全 市	12.6	17.9	234.40	16.1	590.77	-0.5
文峰区（高新区）	23.6	87.9	42.52	37.5	78.43	-41.3
文峰区	43.3	***	33.38	54.1	60.32	-21.3
高新区	-4.1	87.1	9.14	-1.3	18.11	-68.2
北关区	24.7	145.6	23.22	1.4	54.29	-6.5
殷都区	35.7	48.8	7.73	22.8	10.44	-33.9
龙安区	30.0	54.2	25.09	2.8	57.37	42.0
林州市	13.9	11.0	20.47	-1.0	76.82	-3.7
安阳县（示范区）	38.1	308.8	26.53	43.2	57.83	36.6
汤阴县	-5.7	-25.4	25.42	40.4	56.74	-16.0
滑 县	13.8	-21.8	39.62	44.2	114.00	31.7
内黄县	-13.6	0.4	23.80	-27.0	84.84	21.6

安阳市 2021 年 1-12 月份县区社会消费品零售总额

单位：万元、%

	本 月	增 长	累 计	增 长
全 省	23427538	2.6	243817045	8.3
全 市	864922	-2.2	9079575	6.0
文峰区（高新区）	149273	-3.8	1560137	5.3
文峰区	106622	-1.0	1096810	5.7
高新区	42651	-10.2	463327	4.4
北关区	94262	-4.3	987235	6.2
殷都区	78864	-9.2	847235	-0.5
龙安区	44160	-5.3	458147	0.5
林州市	161517	1.0	1640395	6.2
安阳县（示范区）	59761	-6.3	641273	4.0
汤阴县	44465	4.0	445691	7.7
滑 县	170162	0.0	1870950	10.9
内黄县	62458	3.0	628512	7.7

安阳市 2021 年 1-12 月份县区限额以上消费品零售额

单位：万元、%

	本 月	增 长	累 计	增 长
全 省	6888663	1.8	64987304	7.8
全 市	159306	-8.9	1553310	2.0
文峰区（高新区）	23133	-12.6	231652	5.1
文峰区	11825	1.0	107007	4.7
高新区	11309	-23.4	124646	5.5
北关区	30971	-12.5	342595	11.8
殷都区	9553	-22.2	86267	-32.0
龙安区	7292	-18.9	84931	-24.0
林州市	21688	0.9	195994	7.7
安阳县（示范区）	35477	-12.6	328014	1.6
汤阴县	4864	17.0	46115	8.0
滑 县	21868	0.8	198524	13.9
内黄县	4460	18.5	39218	8.5

安阳市 2021 年 12 月份居民消费价格指数

单位：%

	以上月为 100	以去年同月为 100	平均物价指数
居民消费价格总指数	100.0	101.0	100.8
一、食品烟酒	99.8	99.9	99.2
1. 粮食	101.0	103.4	100.9
2. 鲜菜	93.7	121.3	113.1
3. 畜肉	101.2	76.5	77.8
4. 水产品	99.7	106.7	106.7
5. 蛋	97.8	109.9	112.2
6. 鲜果	101.5	96.0	99.4
二、衣着	100.6	101.2	101.2
三、居住	100.0	99.8	99.7
四、生活用品及服务	100.4	100.8	101.5
五、交通和通讯	99.1	105.8	105.0
六、教育文化和娱乐	100.5	102.0	101.5
七、医疗保健	100.2	100.6	100.7
八、其它用品和服务	100.6	100.1	100.7

安阳市 2021 年 1-12 月份县区一般公共预算收支

单位：万元、%

	一般公共预算收入			一般公共预算支出		
	本 月	累 计	累计增长	本 月	累 计	累计增长
全 省	3499390	43473810	4.3	10248877	104198562	0.5
全 市	165490	2005764	17.0	528441	4481055	3.9
文峰区	7083	92253	14.6	2242	144409	-7.4
北关区	12015	101024	13.6	14496	130914	-8.1
殷都区	46567	250252	22.0	58091	372151	24.5
龙安区	7305	100168	20.8	3386	155350	5.1
高新区	3173	58520	-8.1	5835	50095	-10.3
示范区	4494	69298	11.9	835	44395	-10.7
林州市	21191	400144	20.3	163391	732238	4.6
安阳县	8422	65062	16.8	30449	336842	18.1
汤阴县	11714	200566	17.8	77129	429256	8.0
滑 县	13008	161597	14.7	40967	742557	0.3
内黄县	7713	128567	20.8	43181	427755	-1.6

安阳市 2021 年 12 月末金融机构人民币信贷收支

单位:万元

	本期余额	比 上 月		比 年 初	
		今 年	去 年	今 年	去 年
一、各项存款	36522179	197855	421669	3599850	3757350
境内存款	36520649	197772	421850	3600344	3756983
#住户存款	27272032	392453	450032	3132191	3038327
境外存款	1530	83	-181	-494	367
资金来源总计	35925254	678431	698843	3401975	4140991
二、各项贷款	22592428	282206	48546	3294525	2577803
境内贷款	22592356	282206	48546	3294472	2577805
#住户贷款	11325292	80523	1938	1723478	1673568
境外贷款	72	0	0	53	-2
三、债券投资	1423721	220513	79934	153770	456460
其中: 境外债券					
四、股权及其他投资	60417	-8800		-5721	28598
五、买入返售资产	49573	582	19800	29773	19800
六、投资性房地产	325	-3	-4	-29	-31
七、固定资产	222523	11302	5443	3427	5210
资金运用总计	35925254	678431	698843	3401975	4140991

2021年1-12月份全省各市规模以上工业增加值

单位：%

省辖市	2021年（1-12月）				2020年（1-12月）			
	本月 增长	排位	累 计 增 长	排位	本 月 增 长	排位	累 计 增 长	排位
全 国	4.3		9.6		7.3		2.8	
全 省	2.6		6.3		2.8		0.4	
郑 州	1.4	16	10.4	3	9.6	1	6.1	1
开 封	5.5	4	8.7	7	3.3	14	2.9	15
洛 阳	-6.2	18	1.3	18	7.9	5	3.5	14
平 顶 山	7.0	2	9.4	5	8.0	4	4.9	5
安 阳	0.5	17	2.8	17	4.7	11	5.0	4
鹤 壁	3.6	12	6.7	12	6.6	9	4.4	8
新 乡	3.7	11	8.3	8	9.6	1	5.9	2
焦 作	10.3	1	4.1	15	-36.1	18	-43.0	18
濮 阳	4.7	9	10.0	4	3.4	13	4.1	11
许 昌	5.0	7	6.6	13	4.7	11	4.2	10
漯 河	5.3	5	8.0	9	-1.5	17	-0.3	16
三 门 峡	5.9	3	10.9	1	7.3	6	4.5	7
南 阳	4.9	8	10.5	2	5.2	10	4.3	9
商 丘	5.2	6	3.7	16	-1.1	16	-4.8	17
信 阳	4.0	10	9.1	6	8.6	3	4.0	12
周 口	2.9	14	7.8	10	7.1	7	3.6	13
驻 马 店	2.5	15	5.3	14	2.4	15	4.7	6
济 源	3.3	13	7.0	11	7.0	8	5.1	3

2021 年 1-12 月份全省各市固定资产投资

单位：%

省辖市	2021 年（1-12 月）		2020 年（1-12 月）	
	增 长	排 位	增 长	排 位
全 国	4.9		2.9	
全 省	4.5		4.3	
郑 州	-6.2	17	3.6	15
开 封	13.1	3	5.4	12
洛 阳	-6.5	18	5.9	6
平顶山	12.5	7	5.6	9
安 阳	12.6	6	6.4	2
鹤 壁	13.2	2	6.3	4
新 乡	12.1	8	6.4	2
焦 作	8.3	13	-12.4	17
濮 阳	10.5	10	5.4	12
许 昌	7.1	15	1.7	16
漯 河	13.4	1	5.3	14
三门峡	10.4	11	5.5	10
南 阳	13.1	3	5.5	10
商 丘	8.3	13	6	5
信 阳	11.6	9	5.8	7
周 口	6.3	16	5.7	8
驻马店	12.8	5	6.5	1
济 源	10.0	12	-19.1	18

2021年1-12月份全省各市房地产开发投资

单位：亿元、%

省辖市	2021年（1-12月）				2020年（1-12月）			
	总量	排位	增长	排位	总量	排位	增长	排位
全国	147602		4.4		141443		7.0	
全省	7874.35		1.2		7782.3		4.3	
郑州	3088.88	1	-9.9	18	3428.8	1	2.4	12
开封	334.68	9	8.1	9	309.6	9	-0.4	14
洛阳	565.98	2	26.3	2	448.0	2	22.2	2
平顶山	173.78	13	10.9	8	156.7	14	6.8	8
安阳	234.4	12	16.1	6	201.9	12	16.4	3
鹤壁	91.7	17	5.5	12	86.9	17	-7.2	16
新乡	370.91	7	3.1	14	359.9	6	8.6	7
焦作	122.98	16	16.8	5	105.3	16	-0.1	13
濮阳	263.02	11	-6.1	16	280.1	10	16.4	3
许昌	348.39	8	-4.9	15	366.2	5	-7.7	17
漯河	170.73	14	3.6	13	164.9	13	12.8	6
三门峡	128.36	15	-6.2	17	136.9	15	-10.1	18
南阳	272.96	10	20.2	4	227.1	11	-3.9	15
商丘	397.37	6	14.9	7	345.9	7	3.5	10
信阳	433.08	3	5.8	11	409.3	3	4.9	9
周口	428.15	4	26.2	3	339.4	8	15.4	5
驻马店	415.23	5	6.1	10	391.4	4	2.9	11
济源	33.72	18	39.4	1	24.2	18	53.4	1

2021年1-12月份全省各市商品房销售面积

单位：万平方米、%

省辖市	2021年（1-12月）				2020年（1-12月）			
	总量	排位	增长	排位	总量	排位	增长	排位
全 国	179433.41		1.9		176086.2		2.6	
全 省	13277.19		-5.8		14100.7		-1.2	
郑 州	2699.38	1	-21.2	17	3426.1	1	-4.7	12
开 封	542.38	12	5.7	7	513.1	11	-5.5	13
洛 阳	1015.85	4	-1.8	13	1034.6	4	10.7	4
平顶山	492.40	13	1.2	8	486.5	13	-8.4	15
安 阳	590.77	10	-0.5	10	593.8	10	22.9	1
鹤 壁	207.62	17	-8.7	15	227.4	16	-4.6	11
新 乡	735.17	8	-1.5	12	746.1	7	-0.9	10
焦 作	219.70	16	13.5	2	193.5	17	-19.1	17
濮 阳	555.89	11	9.1	5	509.6	12	13.3	2
许 昌	623.02	9	-4.2	14	650.6	9	1.9	8
漯 河	407.58	14	9.7	4	371.7	14	11.2	3
三门峡	315.98	15	7.4	6	294.2	15	3.1	7
南 阳	831.85	7	19.1	1	698.6	8	0.1	9
商 丘	1056.69	3	-10.1	16	1175.9	3	-7.9	14
信 阳	1096.94	2	12.1	3	978.5	5	4.6	5
周 口	842.69	6	-1.4	11	854.6	6	3.8	6
驻马店	984.49	5	-23.5	18	1287.3	2	-10.3	16
济 源	58.79	18	0.0	9	58.8	18	-31.4	18

2021年1-12月份全省各市社会消费品零售总额

单位：亿元、%

省辖市	2021年(1-12月)				2020年(1-12月)			
	总量	排位	增长	排位	总量	排位	增长	排位
全 国	440823		12.5		391981		-3.9	
全 省	24381.7		8.3		22502.77		-4.1	
郑 州	5389.21	1	6.2	15	5076.3	1	-4.7	15
开 封	1112.52	8	11.4	1	999.07	8	-3.1	6
洛 阳	2291.16	2	8.8	12	2105.6	2	-3.0	5
平顶山	1100.84	9	10.7	4	994.2	10	-3.8	9
安 阳	907.96	12	6.0	17	856.4	12	-4.8	16
鹤 壁	318.03	17	10.8	3	286.9	17	-4.1	11
新 乡	1056.63	11	9.3	9	966.5	11	-3.0	4
焦 作	863.30	13	6.1	16	813.4	13	-11.6	18
濮 阳	722.59	14	10.0	6	657.0	14	-4.7	14
许 昌	1331.01	6	9.2	11	1219.4	6	-4.1	10
漯 河	716.51	15	11.4	1	643.0	15	-4.5	13
三门峡	535.13	16	10.7	4	483.3	16	-3.7	7
南 阳	2196.27	3	9.9	8	1998.7	3	-3.8	8
商 丘	1489.50	5	5.6	18	1410.2	5	-4.8	16
信 阳	1252.85	7	8.0	13	1160.2	7	-4.4	12
周 口	1804.75	4	9.3	9	1650.6	4	-1.7	1
驻马店	1096.00	10	10.0	6	996.2	9	-2.6	2
济 源	197.46	18	6.3	14	185.7	18	-3.0	3

2021年1-12月份全省各市一般公共预算收入

单位：亿元、%

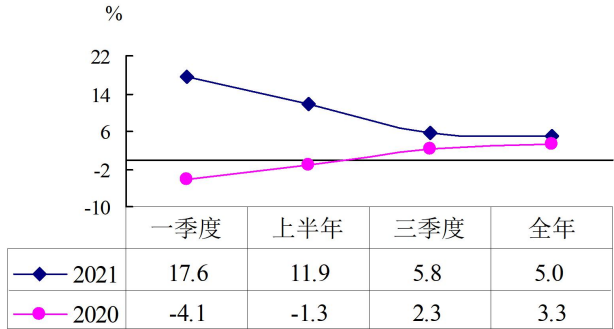
省辖市	2021年（1-12月）				2020年（1-12月）			
	总量	排位	增长	排位	总量	排位	增长	排位
全 国					182895		-3.9	
全 省	4347.38		4.3		4155.2		2.8	
郑 州	1223.63	1	0.3	18	1259.4	1	3.0	11
开 封	179.27	10	14.1	4	160.3	10	3.5	9
洛 阳	397.92	2	4.8	15	383.9	2	3.8	7
平 顶 山	203.21	5	14.2	3	181.2	6	5.7	3
安 阳	200.58	6	17.0	1	174.8	8	6.6	1
鹤 壁	73.69	17	6.1	14	71.0	17	2.3	14
新 乡	208.28	4	9.7	8	194.0	4	3.6	8
焦 作	160.72	11	3.3	16	158.5	11	1.3	17
濮 阳	112.68	16	11.0	7	103.4	15	2.9	13
许 昌	189.12	8	8.3	11	181.8	5	1.1	18
漯 河	114.54	15	15.9	2	100.6	16	4.9	6
三 门 峡	142.49	13	7.6	13	135.3	13	3.0	12
南 阳	224.78	3	13.4	5	202.1	3	3.0	10
商 丘	190.13	7	8.6	10	180.6	7	5.2	5
信 阳	135.39	14	13.3	6	121.4	14	2.0	16
周 口	158.24	12	8.6	9	148.2	12	5.2	4
驻 马 店	181.61	9	7.9	12	170.1	9	6.1	2
济 源	59.13	18	2.1	17	58.4	18	2.3	15

2021年1-12月份全省各市一般公共预算支出

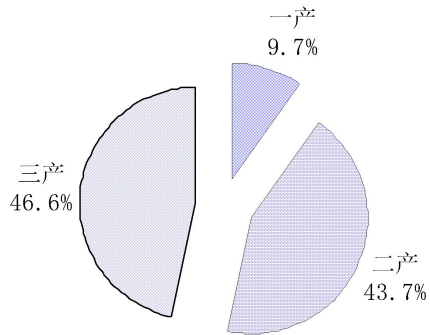
单位：亿元、%

省辖市	2021年（1-12月）				2020年（1-12月）			
	总量	排位	增长	排位	总量	排位	增长	排位
全 国					245588		2.8	
全 省	10419.86		0.5		10382.8		2.2	
郑 州	1623.80	1	-5.6	17	1721.3	1	-9.9	18
开 封	456.56	9	6.0	3	431.0	9	1.5	14
洛 阳	641.70	4	-6.9	18	688.2	4	6.3	6
平顶山	389.37	11	-4.6	14	408.0	11	0.8	16
安 阳	448.11	10	3.9	4	431.0	10	6.5	4
鹤 壁	170.06	17	8.9	1	155.5	17	7.6	3
新 乡	506.70	8	7.1	2	473.1	8	1.8	13
焦 作	304.92	14	-5.1	16	329.0	14	10.6	1
濮 阳	358.65	13	0.6	6	357.0	13	2.0	12
许 昌	360.44	12	-1.0	11	363.7	12	0.4	17
漯 河	222.22	16	-4.6	15	233.0	16	8.3	2
三门峡	272.02	15	0.4	7	270.9	15	1.4	15
南 阳	746.51	2	0.3	9	746.5	2	6.3	5
商 丘	556.12	7	-1.0	10	562.8	7	4.7	9
信 阳	625.46	5	2.4	5	607.9	6	2.0	11
周 口	676.61	3	-1.9	12	689.7	3	5.1	7
驻马店	604.23	6	-3.4	13	628.4	5	3.0	10
济 源	81.59	18	0.3	8	81.2	18	4.8	8

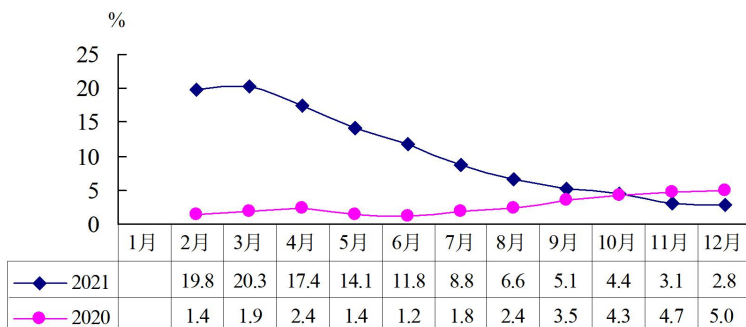
生产总值累计增速



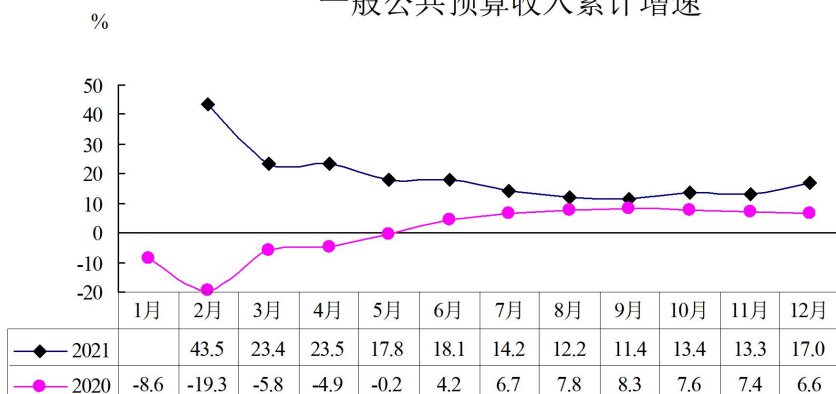
全市三次产业结构



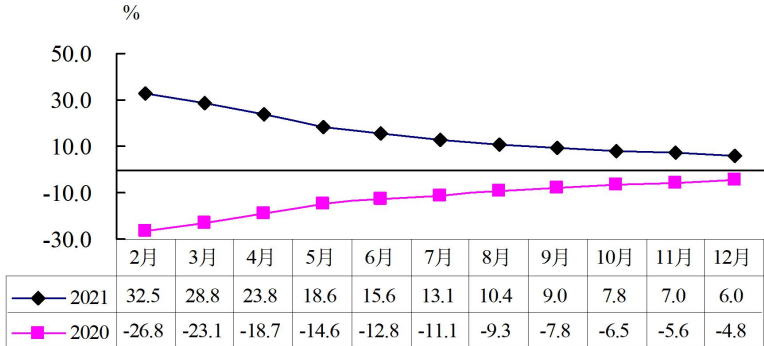
规模以上工业增加值累计增速



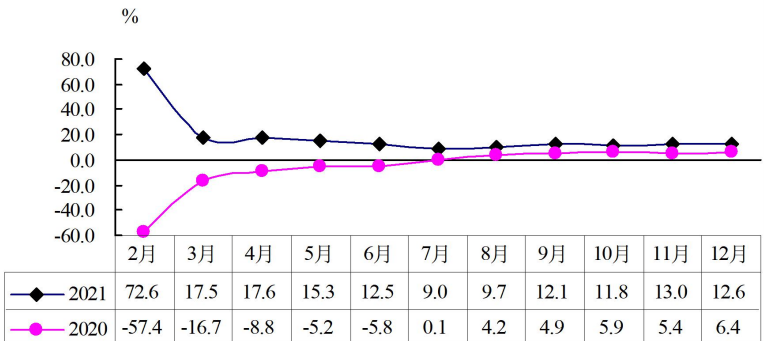
一般公共预算收入累计增速



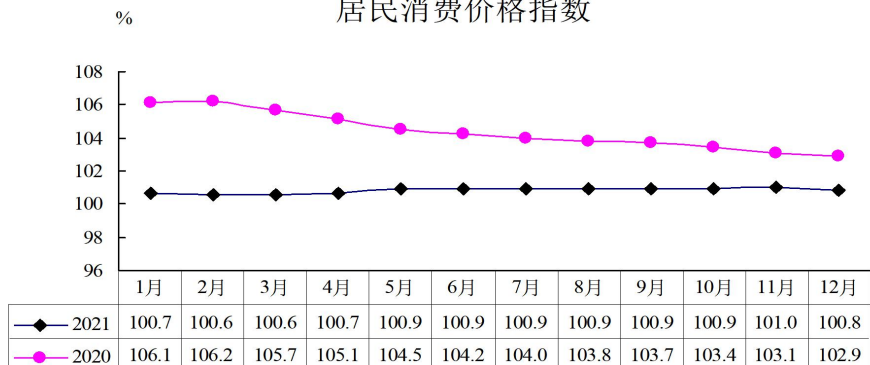
社会消费品零售额累计增速



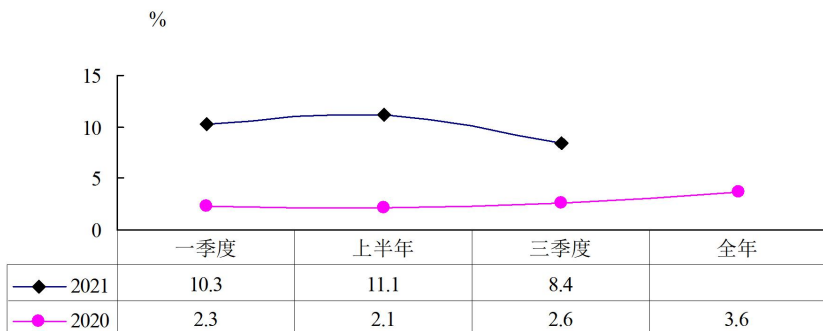
固定资产投资累计增速



居民消费价格指数



居民人均可支配收入累计增速



2021年安阳市经济社会发展主要预期目标：生产总值增长7%

以上；规模以上工业增加值增长7%左右；固定资产投资增长6%以上；社会消费品零售总额增长9%左右；居民消费价格涨幅3%左右；一般公共预算收入增长6%以上；居民人均可支配收入稳步增长；常住人口城镇化率提高1.3个百分点左右；进出口总值稳定增长；万元生产总值能耗完成省定任务；粮食产量保持在376万吨以上。