

附件 6:

特困行业客户用电阶段性优惠申报 操作手册

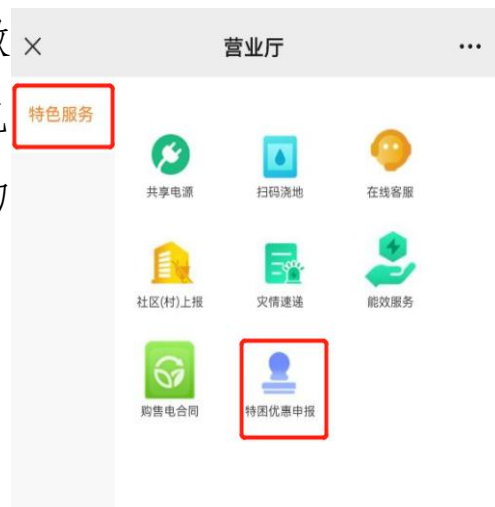
一、功能入口

1. 通过微信、支付宝扫描公示的二维码进入申报页面。

2. 关注国网河南省电力公司微信公众账号，登录豫电管家，在豫电管家首页点击【特困行业客户用电阶段性优惠申报】轮播图片进入申报页面。



3. 关注国网河南省电力公司微信公众账号，登录豫电管家，在豫电管家《特色服务》特困优惠申报功能进入申报页面。



二、优惠信息申报

(一) 电网直供客户申报

1. 点击【电网直供客户申报入口】按钮进入电网直供客户申报页面，在此页面可以输入营销系统用户户号，选择行业类别。请仔细阅读【政策解读】和【申报须知】，如对行业类别有疑问，请参考国家统计局行业分类。

2. 户号输入正确，选择对应的行业类别后，点击【下一步】进入申报信息填写页面。

× 特困行业客户用电阶段性优惠申报 ...

电网直供客户申报入口

转供电主体代理申报入口

政策解读

(1) **执行范围。**经营范围属于餐饮业、零售业、旅游业、民航业、公路水路铁路运输业等五个特困行业的有关企业及个体工商户。

(2) **执行方式。**有关企业及个体工商户向当地供电企业申报，经当地发展改革委认定后执行。

(3) **执行标准。**对实用电价阶段性优惠的企业及个体工商户，按该电力用户当月应收电度电费（不含基本电费、力调电费、偏差考核费，下同）的95%结算，现执行居民生活（含合表）、农业生产电价的用户不参与优惠。

(4) **执行时间。**原则上自2022年6月1日起至2022年8月31日止，执行期间，受新冠肺炎疫情影响实施静态管理的市、县，经省发展改革委同意后，可调整用电阶段性优惠政策实施时间。

注：转供电主体代理申报：非电网直供终端客户可联系转供主体代理申报，例如：商场内零售专柜。

× 特困行业客户用电阶段性优惠申报 ...

申报基础信息

户号

户名

电压等级：

行业类别：
 零售业 餐饮业
 公路水路铁路运输业等 旅游业
 民航业

请仔细阅读并同意《申报须知》，并授权获取地理位置信息

下一步

行业类别参考国家统计局行业分类：
1.《国民经济行业分类》（按第1号修改单修订）。
2.《2017国民经济行业分类注释》（按第1号修改单修订）。
3.国家旅游及相关产业统计分类（2018）。

3. 在【申报人信息】处上传申报人身份证正反面图片，填写申报人手机号，点击【发送验证码】获取验证码。

特困行业客户用电阶段性优惠申报

申报人信息

身份证照片

姓名

身份证号码

手机号 发送验证码

验证码

申报企业信息

营业执照

名称

单位法人

单位地址

经营范围

门店照片

+

GPS坐标 113.6184024346614,34.72798567049158

提交

4. 在【申报企业信息】处上传营业执照图片，如果申报人名称和单位法人名称不一致，需要填写不一致原因，并上传法人身份证正反面，反之则不需要。

特困行业客户用电阶段性优惠申报

申报人信息

身份证照片

姓名 张三

身份证号码 412-121237

手机号 发送验证码

验证码

申报企业信息

营业执照 9241-121237-GP964

名称 开封市祥符区鑫萍百货超市

单位法人 王小萍

单位地址

经营范围 日用品、预包装食品、卷烟零售。（涉及许可

户名与企业名称不一致原因

法人身份证

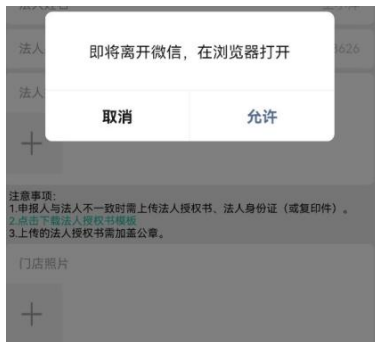
法人姓名

法人身份证号码

5. 选择【户主与企业为租赁关系】，需要上传租房合同照片



6. 上传法人授权书图片，也可以下载法人授权书模板，签字盖章后再上传



7. 上传法人授权书和门店照片，核对信息无误后，点击【提交】按钮提交申报信息。

法人授权书

企业名称: _____ 现委托: _____ (身份证号: _____) 办理国网河南省电力公司特困行业优惠政策申报业务, 请予以受理。

法人 (签名):
身份证号:
被授权人 (签名):
身份证号:

公司盖章:
2022 年 月 日



(二) 转供电主体代理申报

1. 点击【转供电主体代理申报入口】按钮进入电网直供客户申报页面，在此页面可以输入营销系统用户户号，选择行业类别。请仔细阅读【政策解读】和【申报须知】，如对行业类别有疑问，请参考国家统计局行业分类。

× 特困行业客户用电阶段性优惠申报 ...

电网直供客户申报入口

转供电主体代理申报入口

政策解读

(1) 执行范围。经营范围属于餐饮业、零售业、旅游业、民航业、公路水路铁路运输业等五个特困行业的有关企业及个体工商户。

(2) 执行方式。有关企业及个体工商户向当地供电企业申报, 经当地发展改革委认定后执行。

(3) 执行标准。对实行用电阶段性优惠的企业及个体工商户, 按该电力用户当月应收电度电费 (不含基本电费、力调电费、偏差考核费, 下同) 的95%结算, 现执行居民生活 (含合表)、农业生产电价的用户不参与优惠。

(4) 执行时间。原则上自2022年6月1日起至2022年8月31日止, 执行期间, 受新冠肺炎疫情影响实施静态管理的市、县, 经省发展改革委同意后, 可调整用电阶段性优惠政策实施时间。

注: 转供电主体代理申报: 非电网直供终端客户可联系转供主体代理申报, 例如: 商场内零售专柜。

2. 户号输入正确，选择对应的行业类别后，点击【下一步】进入申报信息填写页面。

特困行业客户用电阶段性优惠申报

申报基础信息

户号

户名

电压等级:

行业类别:

零售业 餐饮业

公路水路铁路运输业等 旅游业

民航业

请仔细阅读并同意《申报须知》，并授权获取地理位置信息

下一步

行业类别参考国家统计局行业分类：
1.《国民经济行业分类》（按第1号修改单修订）。
2.《2017国民经济行业分类注释》（按第1号修改单修订）。
3.国家旅游及相关产业统计分类（2018）。

3. 在【申报人信息】处上传申报人身份证正反面图片，填写申报人手机号，点击【发送验证码】获取验证码。

特困行业客户用电阶段性优惠申报

申报人信息

身份证照片

姓名

身份证号码

手机号

验证码

申报企业信息

营业执照

名称

单位法人

单位地址

经营范围

门店照片

+

GPS坐标 113.6184024346614,34.72798567049158

提交

特困行业客户用电阶段性优惠申报

申报人信息

身份证照片

姓名 张三

身份证号码 412727199906121237

手机号 1 169s

验证码 135334

申报企业信息

营业执照

名称

单位法人

单位地址

经营范围

4. 在【申报企业信息】处上传营业执照图片，如果申报人名称和单位法人名称不一致，需要填写不一致原因，并上传法人身份证正反面，反之则不需要。

特困行业客户用电阶段性优惠申报

申报人信息

身份证照片

姓名 张三

身份证号码 412 121237

手机号 发送验证码

验证码

申报企业信息

营业执照 9241 GP964

名称 开封市祥符区鑫萍百货超市

单位法人 王小萍

单位地址

经营范围 日用品、预包装食品、卷烟零售。（涉及许可

户名与企业名称不一致原因

法人身份证

法人姓名

法人身份证号码

申报企业信息

营业执照 9241 GP964

名称 开封市祥符区鑫萍百货超市

单位法人 王小萍

单位地址 开封市

经营范围 日用品、预包装食品、卷烟零售。（涉及许可

户名与企业名称不一致原因

法人身份证

取消 不一致原因 确认

户主与企业为租赁关系

企业报装信息有误

其他

5. 选择【户主与企业为租赁关系】需要上传租房合同照片。

特困行业客户用电阶段性优惠申报

营业执照 92410 GP964

名称 开封市祥符区鑫萍百货超市

单位法人 王小萍

单位地址 开

经营范围 日用品、预包装食品、卷烟零售。（涉及许可

户名与企业名称不一致原因 户主与企业为租赁关系

租房合同照片（多个文件请打成一个压缩包进行上传）

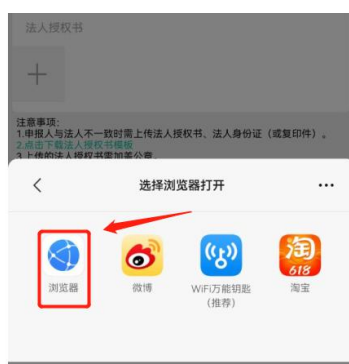
法人身份证

法人姓名 王小萍

法人身份证号码 410

法人授权书

6. 上传法人授权书图片，如果没有法人授权书模板，可以点击下载法人授权书模板，签字盖章后再上传。



7. 上传法人授权书和门店照片，并按照要求将申报作证材料打成一个压缩包，上传至佐证材料中。转供电终端用户信息表模板请点击下载转供电终端用户信息表模板进行下载。

法人授权书

企业名称: _____ 现委托: _____ (身份证号: _____) 办理国网河南省电力公司特困行业优惠政策申报业务, 请予以受理。

法人 (签名):
身份证号:
被授权人 (签名):
身份证号:

公司盖章:
2022 年 月 日

特困行业客户用电阶段性优惠申报

法人授权书

门店照片

GPS坐标 113.61843478952284,34.72798035362702

申报佐证材料

佐证材料

fiel.zip

[点击下载转供电终端用户信息表模板](#)

注意: 为提高审核效率, 保证优惠及时传导至中点客户, 请按照以下要求上传资料

文件夹1: 转供电终端用户信息表 (含电子表、加盖公章扫描件)
文件夹2: 转供电终端用户1收据(2022年1月-2022年6月)
文件夹3: 转供电终端用户2收据(2022年1月-2022年6月)
以此类推

专供电终端用户信息表中用户顺序请于文件夹顺序保持一致。
上传文件需压缩成zip格式文件, 且大小为10M以内, 建议使用安卓手机进行文件上传。

提交

8. 信息填写完毕，材料上传完毕，核对信息无误后，点击【提交】按钮提交申报信息。

